Retail Snapshot
十月 | 2021

五大零售集团市场表现—4周滚动趋势

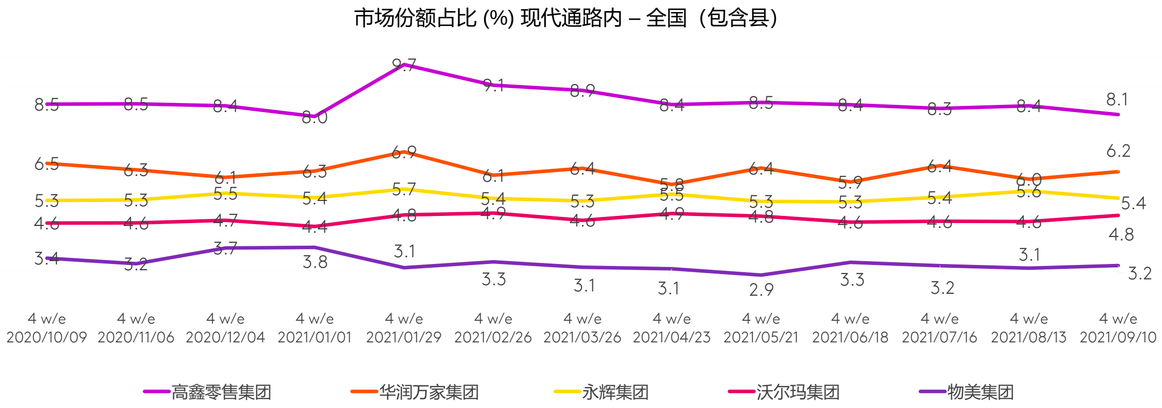

五大零售集团市场表现—12周同比

	更多消费者?		每次更多花费? (元)		更多购买频次?（均次）		更多购物者触及数?(百万)	
高鑫零售集团	15.4%	-0.7pt	94.4	0.7%	4.1	-1.3%	120.1	-3.1%
华润万家集团	10.9%	-1.5pt	96.1	5.0%	4.3	1.3%	88.7	-8.0%
永辉集团	11.5%	-0.4pt	84.4	0.1%	4.1	2.8%	88.6	1.9%
沃尔玛集团	9.6%	-1.3pt	105.3	2.9%	3.3	-1.2%	60.8	-10.3%
物美集团	5.0%	-0.8pt	95.5	6.4%	4.7	6.4%	45.0	-5.6%

四大区前十零售商市场份额—12周同比

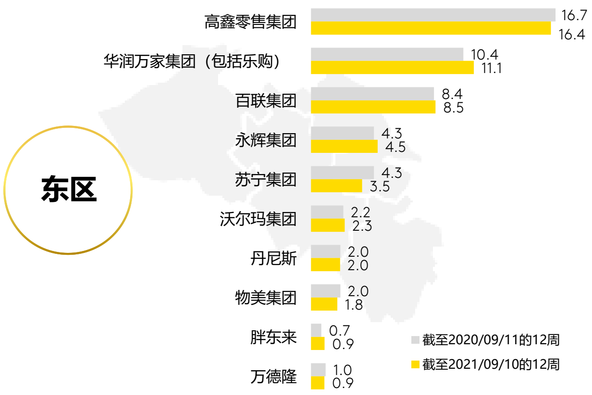

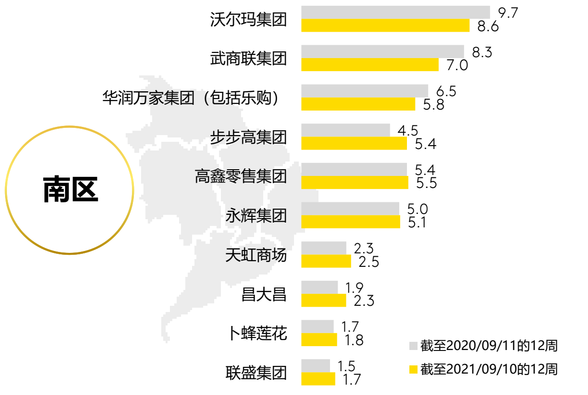

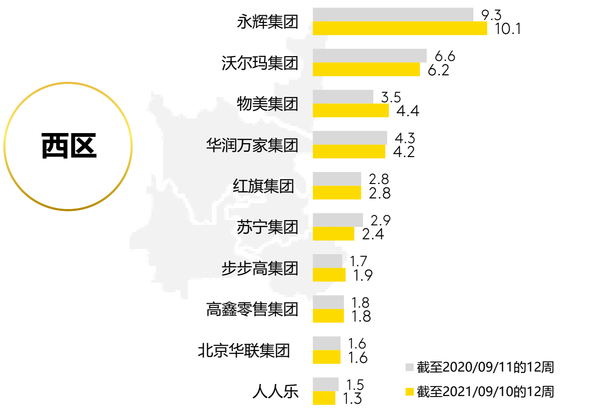

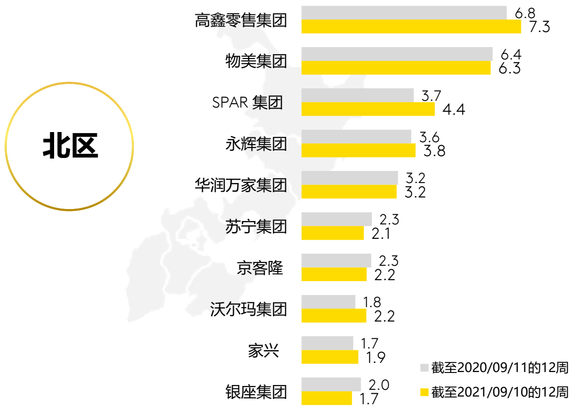

备注：**高鑫零售集团**包括：大润发、欧尚；**沃尔玛集团**包括：沃尔玛、Sam's Club；**华润万家集团**包括：华润万家、Ole、华润苏果、洪客隆、乐购；**百联集团**包括：世纪联华、GMS，联华、华联、快客等；**步步高集团**：步步高，南城。 **红旗集团**：红旗、互惠； **苏宁集团**包括：家乐福、迪亚天天、苏宁小店、OK便利店；**物美集团**包括物美、麦德龙、重百超市、重客隆、新世纪；永辉集团包括百佳永辉，Taste。

数据来源: 凯度消费者指数-基于快速消费品市场现代渠道（大卖场+超市+便利店）