Retail Snapshot

P12 | 2021

五大零售集团市场表现—4周滚动趋势

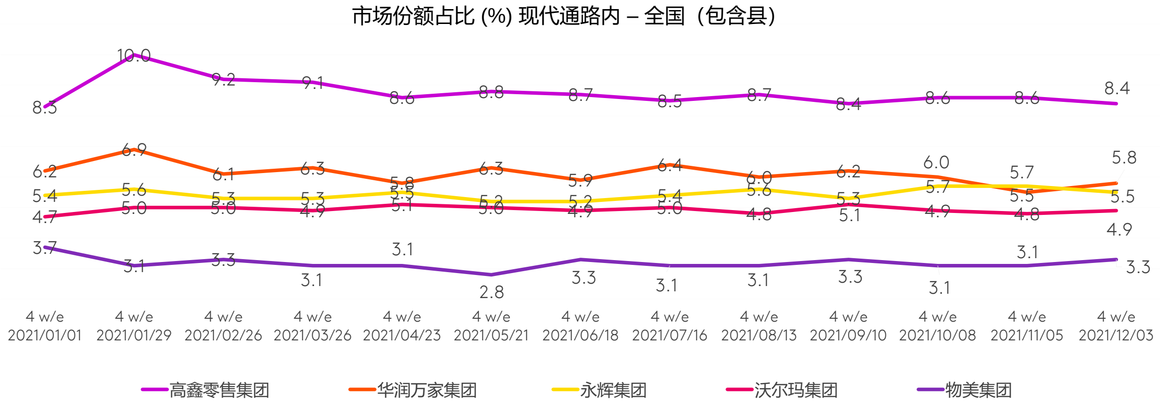

五大零售集团市场表现—12周同比

	更多消费者?		每次更多花费? (元)		更多购买频次?（均次）		更多购物者触及数?(百万)	
高鑫零售集团	15.3%	-0.7pt	99.5	1.9%	4.1	-1.7%	120.6	-3.6%
华润万家集团	10.4%	-1.8pt	101.0	8.0%	4.1	-3.6%	80.0	-15.5%
永辉集团	11.5%	-0.5pt	91.4	6.5%	4.0	-0.2%	86.4	-1.9%
沃尔玛集团	9.9%	-0.6pt	111.2	7.2%	3.3	-2.4%	61.7	-5.3%
物美集团	5.1%	-0.7pt	101.4	2.1%	4.6	0.1%	44.1	-10.1%

四大区前十零售商市场份额—12周同比

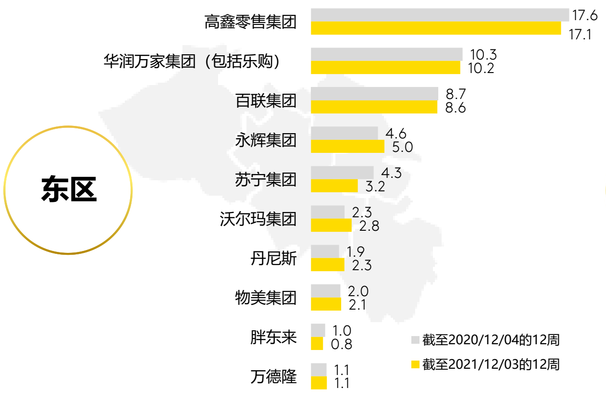

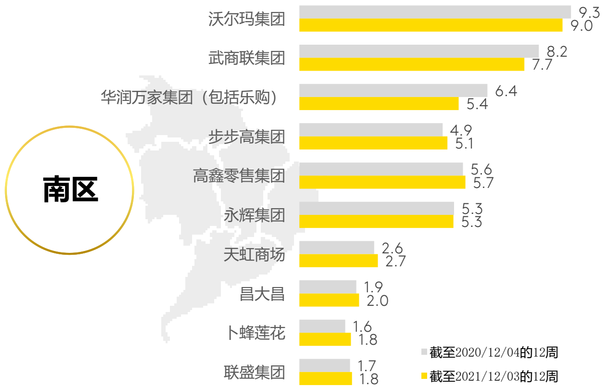

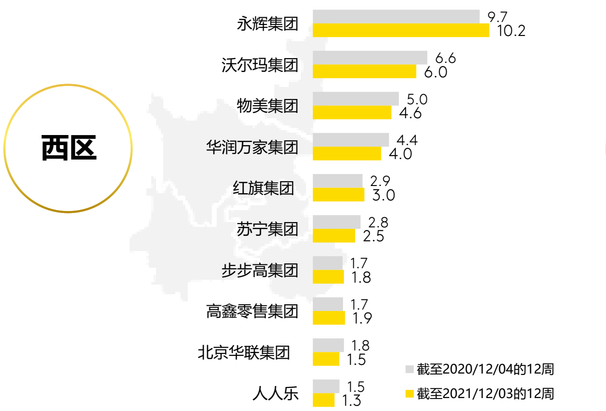

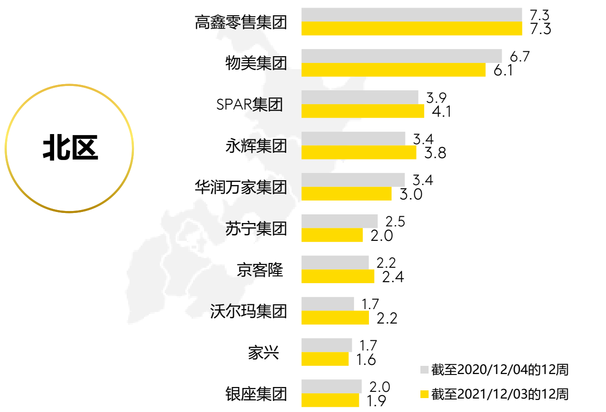

备注：**高鑫零售集团**包括：大润发、欧尚；**沃尔玛集团**包括：沃尔玛、Sam's Club；**华润万家集团**包括：华润万家、Ole、华润苏果、洪客隆、乐购；**百联集团**包括：世纪联华、GMS，联华、华联、快客等；**步步高集团**：步步高，南城。 **红旗集团**：红旗、互惠； **苏宁集团**包括：家乐福、迪亚天天、苏宁小店、OK便利店；**物美集团**包括物美、麦德龙、重百超市、重客隆、新世纪；永辉集团包括百佳永辉，Taste。

数据来源: 凯度消费者指数-基于快速消费品市场现代渠道（大卖场+超市+便利店）