Retail Snapshot

P13 | 2022

五大零售集团市场表现—4周滚动趋势

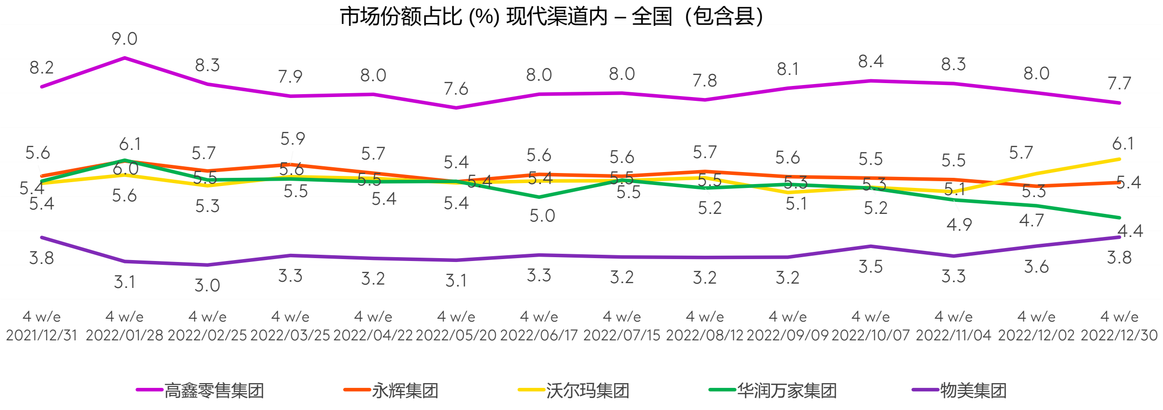

五大零售集团市场表现—12周同比

	渗透率		客单价 (元)		购买频次（均次）		购物者触及数(百万)	
高鑫零售集团	13.8%	-1.4pt	104.7	0.1%	4.1	-5.1%	110.4	-10.8%
永辉集团	10.9%	-0.5pt	95.9	0.5%	3.8	-10.4%	81.1	-11.5%
沃尔玛集团	9.6%	-0.5pt	130.3	7.9%	3.3	-4.3%	62.1	-6.2%
华润万家集团	8.9%	-1.3pt	105.0	-2.3%	3.7	-9.7%	64.2	-18.1%
物美集团	4.8%	-0.5pt	115.8	2.9%	4.7	-7.4%	44.0	-13.8%

四大区前十零售商市场份额—12周同比

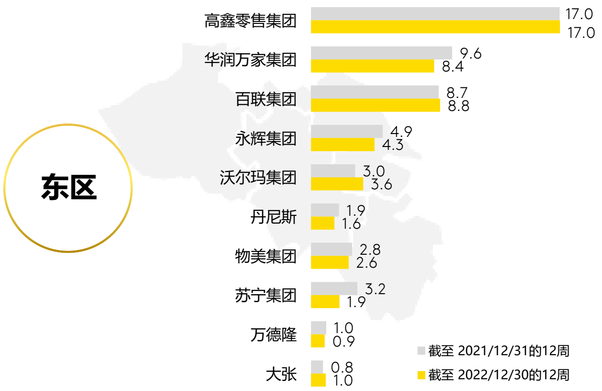

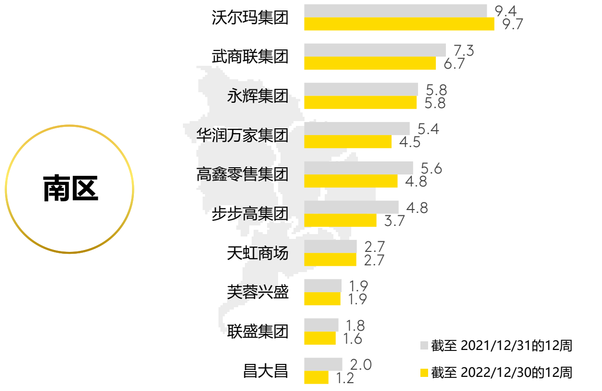

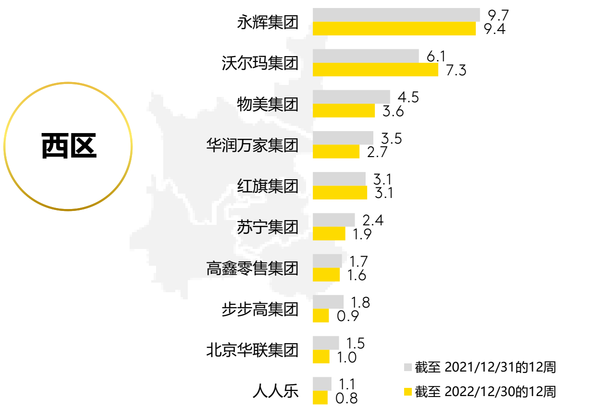

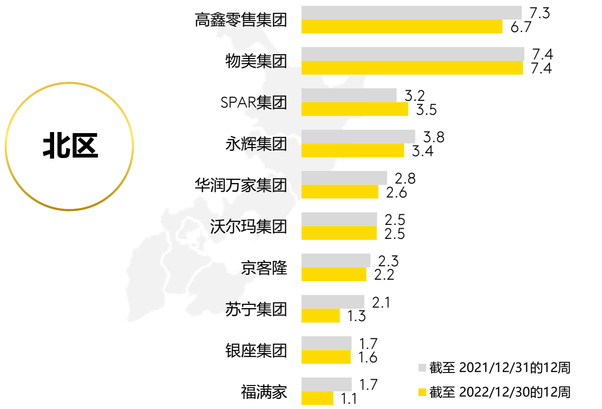

备注：**高鑫零售集团**包括：大润发、欧尚；**沃尔玛集团**包括：沃尔玛、Sam's Club；**华润万家集团**包括：华润万家、Ole、华润苏果、洪客隆、乐购；**百联集团**包括：世纪联华、GMS，联华、华联、快客等；**步步高集团**：步步高，南城。 **红旗集团**：红旗、互惠； **苏宁集团**包括：家乐福、迪亚天天、苏宁小店、OK便利店；**物美集团**包括物美、麦德龙、重百超市、重客隆、新世纪；永辉集团包括百佳永辉，Taste。**从2022年起，凯度消费者指数城市家庭样组扩大了所覆盖的品类。**数据与往年存在些许出入。2022年新增品类如下：黄酒、醋、中式酱、面粉、海苔、挂面、沙琪玛/烤麸条、坚果、大米、果蔬干、洗衣片、滤芯。**购物者触及数：**通过进店消费的消费者人数乘以其购买的次数来测算零售商的影响力。

KANTAR WORLDPANEL
A CTR SERVICE IN CHINA

数据来源: 凯度消费者指数-基于快速消费品市场现代渠道（大卖场+超市+便利店）